



LEÓN
AYUNTAMIENTO 2021-2024

Contraloría Municipal de León

Evaluación trimestral del logro de objetivos y metas *(Economía, Eficacia y Eficiencia)*


Periodo Evaluado:
3er. Trimestre 2023


Dependencia:

Contraloría Municipal

Contenido

1. DESCRIPCIÓN	3
2. OBJETIVO	3
3. FUNDAMENTO LEGAL	3
4. METODOLOGÍA.....	4
5. RESULTADOS	7
6. CONCLUSIONES.....	11
7. SEGUIMIENTO.....	13
ANEXO 1. DESGLOSE POR PROGRAMA PRESUPUESTARIO	14
ANEXO 2. DESGLOSE POR INDICADOR	20

Evaluador: 

Coordinador: 

1. Descripción

El Sistema de Evaluación del Desempeño (SED) es el conjunto de elementos metodológicos que permiten realizar una valoración objetiva del desempeño de los programas, bajo los principios de verificación del grado de cumplimiento de metas y objetivos, con base en indicadores estratégicos y de gestión que permitan conocer el impacto social y valor público de los programas y de los proyectos.

La Evaluación Trimestral de Resultados es una de las evaluaciones consideradas dentro del **Programa Anual de Evaluación del Desempeño 2023** emitido por la Contraloría Municipal y se apega a lo establecido en los “Lineamientos para la Evaluación del Desempeño de los Programas Presupuestarios de la Administración Pública del Municipio de León”, emitidos y publicados por este Órgano de Control.

2. Objetivo

Este tipo de evaluación tiene como finalidad *“Analizar de forma trimestral el grado de Eficacia, Economía y Eficiencia en el ejercicio de los recursos públicos y el logro de objetivos y metas planteados para cada uno de los programas y proyectos presupuestarios por parte de las dependencias, entidades y órganos autónomos de la Administración Pública Municipal de León, Guanajuato”*.

3. Fundamento Legal

- Artículo 134, de la Constitución Política de los Estados Unidos Mexicanos
- Artículos 17 de la Ley de Disciplina Financiera de las Entidades Federativas y los Municipios
- Artículos 54, 61, 62, 64 y 79 de la Ley General de Contabilidad Gubernamental.
- Artículos 85, 110, 114 y 115 de la Ley Federal de Presupuesto y Responsabilidad Hacendaria
- Artículos 73, 102 sexies, 102 septies y 102 octies de la Ley para el Ejercicio y Control de los Recursos Públicos para el Estado y los Municipios de Guanajuato.
- Artículos 131 y 139 fracción II, III, IV, V y XXI de la Ley Orgánica Municipal para el Estado de Guanajuato.
- Artículos 77 fracción II, VIII y XVII, y 83 fracciones II, IV, IX, XIV del Reglamento Interior de la Administración Pública Municipal.
- Artículo 32 fracción I del Reglamento de Control Interno para La Administración Pública Municipal de León, Guanajuato.
- Lineamientos para la construcción y diseño de indicadores de desempeño mediante la Metodología de Marco Lógico.
- Lineamientos generales en materia de racionalidad, austeridad y disciplina presupuestal para el ejercicio fiscal 2023, del Municipio de León, Guanajuato.
- Lineamientos para la Evaluación del Desempeño de los Programas Presupuestarios de la Administración Pública del Municipio de León.
- Metodología para la evaluación de Eficacia, Economía y Eficiencia para los Programas Presupuestarios de la Administración Pública del Municipio de León, Guanajuato.
- Manual de procedimientos de la Dirección General de Egresos
- Programa Anual de Evaluación del Desempeño 2023.

Evaluador: ARAL

Coordinador: ARAL

4. Metodología

La evaluación de Eficacia, Economía y Eficiencia, deberá ser realizada mediante trabajo de gabinete, y el informe correspondiente podrá incluir un análisis de acuerdo al criterio analizado conforme a lo siguiente:

I. Indicadores del Desempeño

Economía: mide la capacidad del ente para administrar, generar o movilizar de manera adecuada los recursos financieros que le fueron autorizados para la ejecución de programas. Se calcula de forma trimestral de acuerdo a la siguiente fórmula:

$$\text{Economía} = \frac{\text{Presupuesto Ejercido}}{\text{Presupuesto Modificado}} \times 100$$

Para la valoración de la economía se establecen los siguientes parámetros:

Parámetros de valoración del Indicador de Economía

Adecuado	Atención Operacional	Deficiente
Economía \geq 90%	90% $>$ Economía \geq 80%	Economía $<$ 80%

Eficacia: mide el grado del cumplimiento de los objetivos establecidos, es decir, dan evidencia sobre el grado en que se están alcanzando los objetivos descritos. Se calcula de forma trimestral de acuerdo a la siguiente fórmula:

$$\text{Eficacia} = \frac{\text{Metas Alcanzadas}}{\text{Metas Programadas}} \times 100$$

Para la valoración del cumplimiento de las metas se establecen los siguientes parámetros:

Parámetros de valoración del Indicador de Eficacia

Adecuado	Atención Operacional	Deficiente
Eficacia \geq 90%	90% $>$ Eficacia \geq 80%	Eficacia $<$ 80%

A pesar de esto, un indicador de eficacia muy alto nos indica una mala planeación de las metas a realizar, por lo que el resultado esperado debe estar siempre cerca del 100%.

II. Momentos Contables del Presupuesto de Egresos

De acuerdo a lo que señala la Ley General de Contabilidad Gubernamental los procesos administrativos de los entes públicos que impliquen transacciones presupuestarias y contables generarán el registro automático y por única vez de las mismas en los momentos contables correspondientes.

Para ello, los entes públicos deberán registrar en los sistemas respectivos, los documentos justificativos y comprobatorios que correspondan y demás información asociada a los momentos contables del gasto

Evaluador: ARAL Coordinador: ARAL

comprometido y devengado, en términos de las disposiciones que emita el Consejo Nacional de Armonización Contable (CONAC).

Gasto Modificado: se refiere al momento contable que refleja la asignación presupuestaria que resulta de incorporar, en su caso, las adecuaciones presupuestarias al presupuesto aprobado.

Gasto Comprometido: es el momento contable del gasto que refleja la aprobación por autoridad competente de un acto administrativo, u otro instrumento jurídico que formaliza una relación jurídica con terceros para la adquisición de bienes y servicios o ejecución de obras. En el caso de las obras a ejecutarse o de bienes y servicios a recibirse durante varios ejercicios, el compromiso será registrado por la parte que se ejecutará o recibirá, durante cada ejercicio.

Gasto Devengado: es el momento contable del gasto que refleja el reconocimiento de una obligación de pago a favor de terceros por la recepción de conformidad de bienes, servicios y obras oportunamente contratados; así como de las obligaciones que derivan de tratados, leyes, decretos, resoluciones y sentencias definitivas.

Gasto Ejercido: es el momento contable que refleja la emisión de una cuenta por liquidar certificada o documento equivalente debidamente aprobado por la autoridad competente.

III. Notas Metodológicas

- a) El porcentaje es un símbolo matemático, que representa una cantidad dada como una fracción en 100 partes iguales, también se le llama comúnmente “tanto por ciento”, donde “por ciento” significa «de cada cien unidades». Por lo anterior, y a efecto de poder contar con información estadística confiable, en aquellos indicadores cuyo resultado por fórmula sea superior al estadísticamente permitido, se ajustarán automáticamente al 100%.
- b) Posterior al cálculo de la Eficacia, se procede a una normalización de la información conforme a lo siguiente:
 - Los indicadores que presentan un resultado con valores superiores a 0% y menores a 100% durante el periodo evaluado mantienen su resultado.
 - Los indicadores con resultado superior a 100% se normaliza su resultado a 100%.
- c) Debido a que no se cuenta con información del presupuesto calendarizado para el presente ejercicio, únicamente se emite una recomendación sobre el monitoreo continuo, con la finalidad de asegurar el correcto ejercicio del recurso al cierre del ejercicio.
- d) Para la realización del siguiente informe, se consideran únicamente las partidas presupuestales específicas que ejerce directamente el ente evaluado, de acuerdo a lo establecido en el Manual de procedimientos de la Dirección General de Egresos.

IV. Glosario:

Aspecto susceptible de mejora: A los hallazgos, debilidades, oportunidades y amenazas identificadas en la evaluación y/o informes, que pueden ser atendidos para la mejora del programa.

Indicador: herramienta que entrega información cuantitativa respecto al logro o resultado de los objetivos de un programa, cubriendo aspectos cuantitativos o cualitativos, para la toma de decisiones.

Evaluador: ARAL

Coordinador: ARAL

LGCG: Ley General de Contabilidad Gubernamental.

Plataforma PBR: Plataforma de Presupuesto Basado en Resultados utilizada en el Municipio de León.


Presupuesto basado en resultados (Pbr): El modelo mediante el cual el proceso presupuestario incorpora sistemáticamente consideraciones sobre los resultados obtenidos y esperados de la aplicación de los recursos públicos, a efecto de lograr una mejor calidad del gasto público y favorecer la rendición de cuentas.


Presupuesto disponible: El saldo que resulta de restar al presupuesto modificado, el comprometido y el devengado.

Programa presupuestario: Categoría programática que permite organizar, en forma representativa y homogénea, las asignaciones de recursos para programas y proyectos, que establece los objetivos, metas e indicadores, para los ejecutores del gasto, y que contribuye al cumplimiento de los instrumentos de planeación.

Unidades Corresponsables: La dependencia o entidad que, operativamente, es responsable de llevar a cabo algunas de las acciones de un programa presupuestario, en coordinación con la Unidad Responsable líder del programa.

Unidades Responsables (UR): La dependencia o entidad que esté obligada a la rendición de cuentas sobre los recursos humanos, materiales y financieros que administran para contribuir al cumplimiento de los programas comprendidos en la estructura programática autorizada.


Evaluador: ARAL

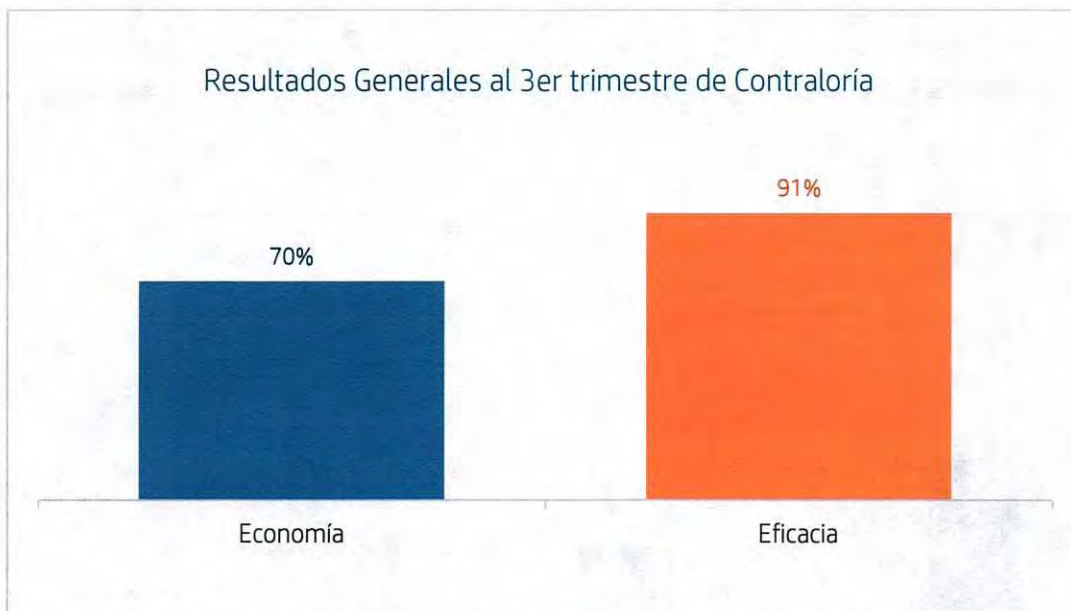

Coordinador: ARAL

5. Resultados

A continuación, se presentan los resultados obtenidos, considerando únicamente la información de los programas presupuestarios que cuentan con presupuesto y/o metas asignadas para el periodo julio-septiembre 2023.

El presente análisis, se hizo utilizando la información extraída de la Plataforma PbR con corte al mes de septiembre del 2023, la cual es utilizada para la elaboración de los Reportes de Cuenta Pública realizados por la Tesorería Municipal; por su parte, la Tesorería Municipal proporcionó la información presupuestal correspondiente al periodo julio-septiembre 2023.

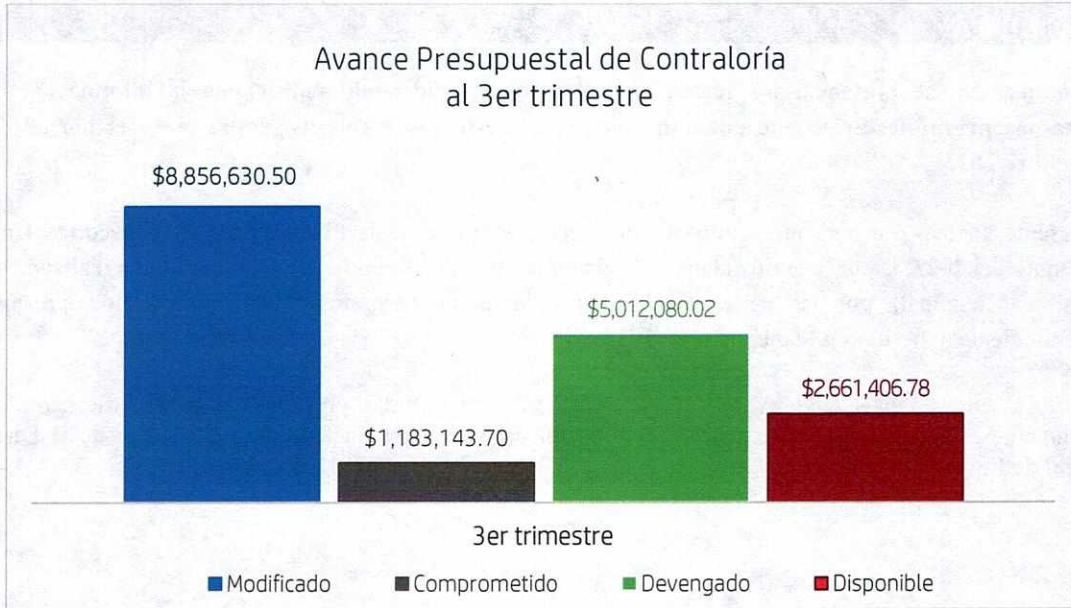
Para el presente análisis UNICAMENTE se consideran las partidas presupuestales específicas que ejerce directamente el ente evaluado, de acuerdo a lo establecido en el Manual de procedimientos de la Dirección General de Egresos.



Gráfica 1. "Resultados Generales de la Contraloría Municipal"

Fuente: Elaborado por DESCI con datos recibidos de la Tesorería Municipal y extraídos de la plataforma PbR con corte al mes de septiembre de 2023

Evaluador: ARAL Coordinador: ARAL



Gráfica 2. "Avance presupuestal de la Contraloría Municipal"
 Fuente: Elaborado por DESCİ con datos recibidos de la Tesorería Municipal con corte al mes de septiembre de 2023

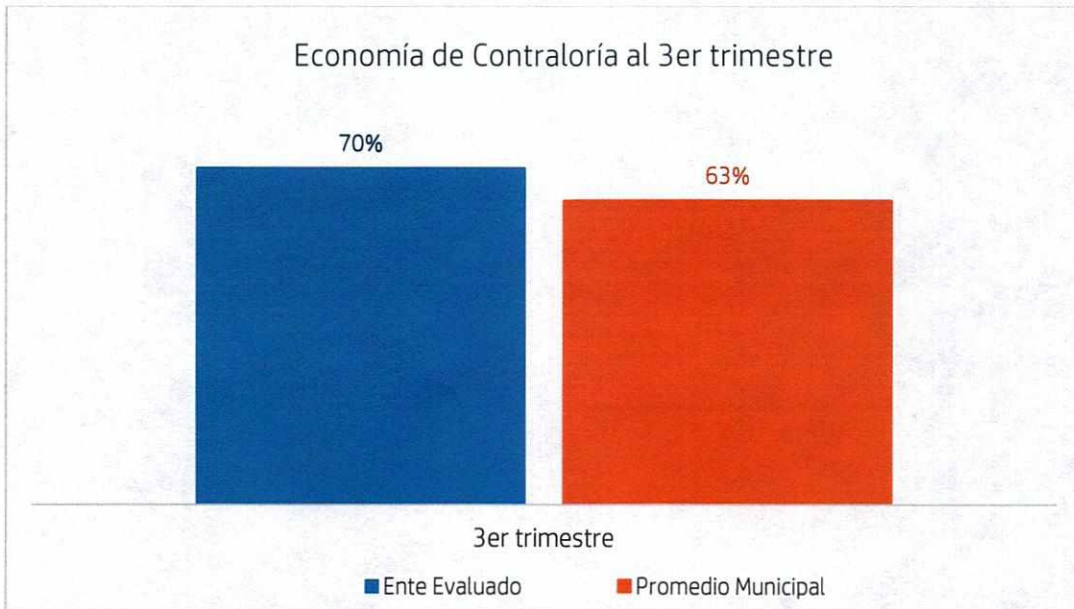


Gráfica 3. "Distribución del presupuesto de la Contraloría Municipal"
 Fuente: Elaborado por DESCİ con datos recibidos de la Tesorería Municipal con corte al mes de septiembre de 2023

 Evaluador: ARAL
  Coordinador: ARAL

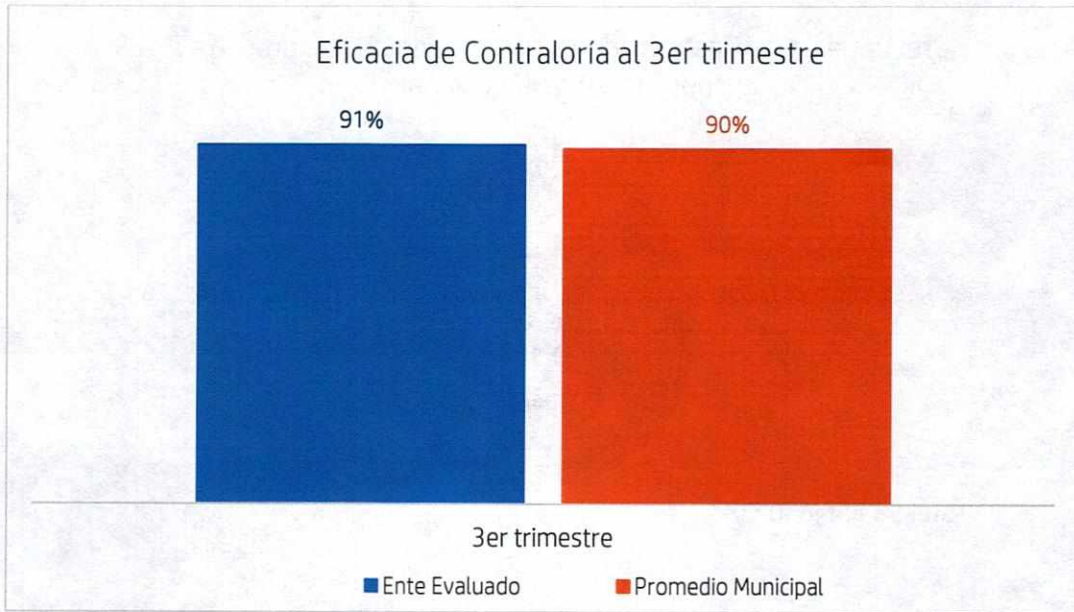


Gráfica 4. "Presupuesto de gasto corriente modificado, por fuente de financiamiento"
Fuente: Elaborado por DESCÍ con datos recibidos de la Tesorería Municipal con corte al mes de septiembre de 2023



Gráfica 5. "Economía de la Contraloría Municipal"
Fuente: Elaborado por DESCÍ con datos recibidos de la Tesorería Municipal con corte al mes de septiembre de 2023

Evaluador:  Coordinador: 



Gráfica 6. "Eficacia de la Contraloría Municipal"

Fuente: Elaborado por DESCÍ con datos extraídos de la Plataforma PbR con corte al mes de septiembre de 2023

Evaluador:  Coordinador: 

6. Conclusiones

Como se puede observar, el indicador de economía se encuentra por **ENCIMA** del promedio municipal, situación favorable para la evaluación del desempeño del ejercicio presupuestal. Así mismo, el indicador de eficacia se encuentra por **ENCIMA** del promedio municipal con un 91%, lo que se considera un nivel adecuado del cumplimiento de las metas.

Respecto al presupuesto total que asciende a \$56,795,546.34, incluyendo todas las partidas específicas del presupuesto para el presente ejercicio el ente evaluado presenta un avance del 77.4% en el ejercicio del recurso, por lo que se identifica un presupuesto disponible del 22.6% del recurso total, que corresponde a un importe de \$12,854,592.91, como se visualiza en la tabla 1.

Sin embargo, resulta importante aclarar que una parte del presupuesto total no ejercido se encuentra a cargo de la Dirección General de Comunicación Social (DGCS), la Dirección General de Desarrollo Institucional (DGDI) y la Dirección General de Recursos Materiales y Servicios Generales (DGRMySG), desglosado de la siguiente manera:

Área a cargo	Presupuesto disponible		
	Gasto corriente	Inversión	Total
DGCS	\$425,330.74	\$0.00	\$425,330.74
DGDI	\$9,319,186.74	\$0.00	\$9,319,186.74
DGRMySG	\$448,668.65	\$0.00	\$448,668.65
Contraloría	\$2,661,406.78	\$0.00	\$2,661,406.78
Total	\$12,854,592.91	\$0.00	\$12,854,592.91

Tabla 1. "Presupuesto total disponible, por área"

Donde se observa que el presupuesto que se encuentra **asignado exclusivamente a la dependencia a su cargo y que no se encuentra comprometido ni devengado** durante el periodo julio-septiembre 2023 corresponde al 4.7% del recurso total, ascendiendo a la cantidad de **\$2,661,406.78**.

Respecto a su **presupuesto de gasto corriente**, el ente evaluado presenta recursos disponibles por un importe de **\$12,854,592.91** conforme a su recurso asignado para el presente ejercicio.

Recomendación 1: El ente evaluado deberá emprender acciones preventivas que aseguren el correcto ejercicio del recurso asignado, en tiempo y forma.

Observación 1: De los 60 indicadores registrados, únicamente 53 cuentan con meta programada para el periodo, de los cuales, el ente evaluado cuenta con 1 Indicador del desempeño que **no presenta avance** alguno, así como 4 indicadores cuyo avance se encuentra por **debajo del 80%** respecto a lo programado al cierre del trimestre (ver anexo 2 para mayor detalle).

INDICADOR	META MODIFICADA	META ALCANZADA	PORCENTAJE
Porcentaje de realización del evento del informe anual del Consejo Ciudadano de Contraloría Social	100%	0%	0%
Porcentaje de servidores públicos capacitados respecto al Modelo Integral de Control Interno	89%	50%	56%

Evaluador: ARAL Coordinador: ARAL

Porcentaje de ciudadanos capacitados en materia de Contraloría Social	50%	40%	79%
Porcentaje de evaluación de los planes de gestión ética, integridad y conflicto de interés de los 36 comités de ética de las dependencias, entidades y órganos autónomos	75%	50%	67%
Porcentaje de recepción de informes bimestrales del Plan de Trabajo de los titulares de los OIC	100%	33%	33%

Aspecto Susceptible de Mejora 1: Para los indicadores del desempeño que no cuentan con avance o cuyo avance se encuentra por debajo del 80%, deberá informar de manera detallada a este Órgano de Control los motivos por los cuales **no se cumplió** con la meta programada y de ser necesario, anexar la evidencia correspondiente a su cumplimiento. Además, deberá implementar las acciones correctivas correspondientes, así como realizar de forma continua una revisión minuciosa de la programación y el registro de avance de sus metas, asegurando que los datos capturados representen correctamente el avance en los indicadores correspondientes, a fin de evitar observaciones futuras.

Evaluador: ARAL

Coordinador: ARAL

7. Seguimiento

En el ejercicio de sus atribuciones la Contraloría Municipal, implementa la “Evaluación Trimestral de Resultados”, la cual forma parte de su **Programa Anual de Evaluación del Desempeño 2023** orientada a identificar los aspectos susceptibles de mejora de las dependencias, entidades y órganos autónomos de la administración pública municipal que contribuyan a fortalecer la acción de los organismos públicos para mejorar el efecto de su acción en beneficio de los ciudadanos e impulsar una verdadera Gestión para Resultados (GpR).

En este sentido, la evaluación trimestral del logro de objetivos y metas realiza un seguimiento al ejercicio de los recursos públicos y avance en el logro de objetivos y metas, brindando al evaluado, información objetiva que coadyuve a evitar, por una parte, la presencia de subejercicios al término del año fiscal y por otra el no cumplimiento de las metas y objetivos planteados.

Con lo anterior, se obtienen las herramientas e instrumentos necesarios para el proceso de toma de decisiones, y el aprendizaje organizacional.

Con la finalidad de atender lo señalado en el presente informe la Contraloría Municipal contará con **5 días hábiles** posteriores a la recepción del presente, para remitir a este Órgano de Control la aclaración y/o justificación de los aspectos señalados y las acciones a emprender encaminadas a dar cumplimiento a las metas programas al 100%, no omito mencionar que deberá adjuntar la evidencia correspondiente.


Sin otro particular, agradezco la atención al presente.

León, Guanajuato, a 11 de diciembre de 2023


Atentamente,
“El trabajo todo lo vence”
Somos grandes, Somos fuertes, Somos León
“León, Guanajuato, Capital Americana del Deporte 2023”



Lic. Ma. Esther Hernández Becerra
Directora de Evaluación del Sistema de Control Interno



Evaluador: ARAL



Coordinador: ARAL

ANEXO 1. DESGLOSE POR PROGRAMA PRESUPUESTARIO

1.1 Presupuesto por programa y Objeto del gasto

UNIDAD RESPONSABLE	GC/INV	COG	DESCRIPCIÓN DE COG	ORIGEN	DESCRIPCIÓN DE ORIGEN	PROGRAMA	PRESUPUESTO MODIFICADO	PRESUPUESTO COMPROMETIDO	PRESUPUESTO DEVENGADO	PRESUPUESTO DISPONIBLE
Contraloría Municipal 1410	Gasto corriente	29601	Refacciones y accesorios menores de equipo de transporte	11AB01	Participaciones	O000001 Contraloría Municipal	93,831.05	9,793.43	64,489.45	19,548.17
Contraloría Municipal 1410	Gasto corriente	21401	Materiales, útiles y equipos menores de tecnologías de la información y comunicaciones	11AB01	Participaciones	O000001 Contraloría Municipal	86,840.00	10,181.92	58,566.43	18,091.65
Contraloría Municipal 1410	Gasto corriente	21101	Materiales y útiles de oficina	11AB01	Participaciones	O000001 Contraloría Municipal	65,160.45	10,860.09	42,719.49	11,580.87
Contraloría Municipal 1410	Gasto corriente	22301	Utensilios para el servicio de alimentación	11AB01	Participaciones	O000001 Contraloría Municipal	61,491.67	11,596.59	37,084.33	12,810.75
Contraloría Municipal 1410	Gasto corriente	25401	Materiales, accesorios y suministros médicos	11AA01	Recursos propios	O000001 Contraloría Municipal	12,586.92	12,586.92	-	-
Contraloría Municipal 1410	Gasto corriente	25601	Fibras sintéticas, hules, plásticos y derivados	11AB01	Participaciones	O000001 Contraloría Municipal	150,362.68	16,409.15	102,627.94	31,325.59
Contraloría Municipal 1410	Gasto corriente	26103	Combustibles, lubricantes y aditivos destinados para actividades administrativas	11AB01	Participaciones	O000001 Contraloría Municipal	150,362.68	16,409.15	102,627.94	31,325.59
Contraloría Municipal 1410	Gasto corriente	29401	Refacciones y accesorios menores de equipo de cómputo y tecnologías de la información	11AB01	Participaciones	O000001 Contraloría Municipal	38,087.50	30,152.61	-	7,934.89
Contraloría Municipal 1410	Gasto corriente	33601	Impresiones oficiales	11AB01	Participaciones	O000001 Contraloría Municipal	30,204.78	30,204.78	-	-
Contraloría Municipal 1410	Gasto corriente	33901	Servicios profesionales, científicos y técnicos integrales	11AB01	Participaciones	O000001 Contraloría Municipal	133,741.74	133,712.92	28.82	0.00
Contraloría Municipal 1410	Gasto corriente	35201	Instalación, reparación y mantenimiento de mobiliario y equipo de administración, educacional y recreativo	11AB01	Participaciones	O000001 Contraloría Municipal	267,157.87	200,368.44	-	66,789.43
Contraloría Municipal 1410	Gasto corriente	51101	Muebles de oficina y estantería	11AB01	Participaciones	O000001 Contraloría Municipal	2,033,984.18	230,415.62	1,384,411.47	419,157.09
Contraloría Municipal 1410	Gasto corriente	51501	Equipo de cómputo y de tecnologías de la información	12AA01	Remanente recursos propios	O000001 Contraloría Municipal	\$48,583.27	\$0.00	\$48,583.27	\$0.00
Contraloría Municipal 1410	Gasto corriente	54101	Vehículos y equipo terrestre	12AA01	Remanente recursos propios	O000001 Contraloría Municipal	\$813,800.00	\$0.00	\$813,800.00	\$0.00
Contraloría Municipal 1410	Gasto corriente	24701	Artículos metálicos para la construcción	11AA01	Recursos propios	O000001 Contraloría Municipal	\$1,000.00	\$0.00	\$200.99	\$799.01
Contraloría Municipal 1410	Gasto corriente	37201	Pasajes nacionales terrestres locales	11AA01	Recursos propios	O000001 Contraloría Municipal	\$2,400.00	\$0.00	\$1,803.00	\$597.00

UNIDAD RESPONSABLE	GC/INV	COG	DESCRIPCIÓN DE COG	ORIGEN	DESCRIPCIÓN DE ORIGEN	PROGRAMA	PRESUPUESTO MODIFICADO	PRESUPUESTO COMPROMETIDO	PRESUPUESTO DEVENGADO	PRESUPUESTO DISPONIBLE
Contraloría Municipal 1410	Gasto corriente	29101	Herramientas menores	11AA01	Recursos propios	O000001 Contraloría Municipal	\$1,500.00	\$0.00	\$788.95	\$711.05
Contraloría Municipal 1410	Gasto corriente	29201	Refacciones y accesorios menores de edificios	11AA01	Recursos propios	O000001 Contraloría Municipal	\$1,500.00	\$0.00	\$274.00	\$1,226.00
Contraloría Municipal 1410	Gasto corriente	24901	Otros materiales y artículos de construcción y reparación	11AA01	Recursos propios	O000001 Contraloría Municipal	\$2,000.00	\$0.00	\$575.00	\$1,425.00
Contraloría Municipal 1410	Gasto corriente	24801	Materiales complementarios	11AA01	Recursos propios	O000001 Contraloría Municipal	\$2,092.00	\$0.00	\$971.09	\$1,120.91
Contraloría Municipal 1410	Gasto corriente	29301	Refacciones y accesorios menores de mobiliario y equipo de administración, educacional y recreativo	11AA01	Recursos propios	O000001 Contraloría Municipal	\$2,500.00	\$0.00	\$348.00	\$2,152.00
Contraloría Municipal 1410	Gasto corriente	31401	Servicio de telefonía tradicional	11AA01	Recursos propios	O000001 Contraloría Municipal	\$2,618.58	\$0.00	\$1,649.52	\$969.06
Contraloría Municipal 1410	Gasto corriente	25101	Productos químicos básicos	11AA01	Recursos propios	O000001 Contraloría Municipal	\$2,612.00	\$0.00	\$0.00	\$2,612.00
Contraloría Municipal 1410	Gasto corriente	37202	Pasajes nacionales terrestres foráneos	11AA01	Recursos propios	O000001 Contraloría Municipal	\$7,000.00	\$0.00	\$3,956.00	\$3,044.00
Contraloría Municipal 1410	Gasto corriente	35901	Servicios de jardinería y fumigación	11AA01	Recursos propios	O000001 Contraloría Municipal	\$3,500.06	\$0.00	\$0.00	\$3,500.06
Contraloría Municipal 1410	Gasto corriente	22101	Productos alimenticios para el personal adscrito a las dependencias de la administración pública municipal	11AA01	Recursos propios	O000001 Contraloría Municipal	\$4,500.00	\$0.00	\$1,371.01	\$3,128.99
Contraloría Municipal 1410	Gasto corriente	25301	Medicinas y productos farmacéuticos	11AA01	Recursos propios	O000001 Contraloría Municipal	\$4,820.00	\$0.00	\$2,715.00	\$2,105.00
Contraloría Municipal 1410	Gasto corriente	37501	Viáticos en el país	11AA01	Recursos propios	O000001 Contraloría Municipal	\$2,600.00	\$0.00	\$0.00	\$2,600.00
Contraloría Municipal 1410	Gasto corriente	31801	Servicios postales y de mensajería	11AA01	Recursos propios	O000001 Contraloría Municipal	\$5,022.00	\$0.00	\$1,351.78	\$3,670.22
Contraloría Municipal 1410	Gasto corriente	39902	Otros servicios relacionados con combustible	11AA01	Recursos propios	O000001 Contraloría Municipal	\$6,947.65	\$0.00	\$0.00	\$6,947.65
Contraloría Municipal 1410	Gasto corriente	24601	Material eléctrico y electrónico	11AA01	Recursos propios	O000001 Contraloría Municipal	\$9,510.00	\$0.00	\$1,990.99	\$7,519.01

Evaluador: ARAL Coordinador: ARAL

UNIDAD RESPONSABLE	GC/INV	COG	DESCRIPCIÓN DE COG	ORIGEN	DESCRIPCIÓN DE ORIGEN	PROGRAMA	PRESUPUESTO MODIFICADO	PRESUPUESTO COMPROMETIDO	PRESUPUESTO DEVENGADO	PRESUPUESTO DISPONIBLE
Contraloría Municipal 1410	Gasto corriente	39201	Impuestos y derechos	11AA01	Recursos propios	O000001 Contraloría Municipal	\$12,400.00	\$0.00	\$5,477.99	\$6,922.01
Contraloría Municipal 1410	Gasto corriente	21601	Material de limpieza	11AA01	Recursos propios	O000001 Contraloría Municipal	\$15,500.01	\$0.00	\$10,733.00	\$4,767.01
Contraloría Municipal 1410	Gasto corriente	35701	Instalación, reparación y mantenimiento de maquinaria, otros equipos y herramienta	11AA01	Recursos propios	O000001 Contraloría Municipal	\$15,999.96	\$0.00	\$302.80	\$15,697.16
Contraloría Municipal 1410	Gasto corriente	38501	Gastos de representación	11AA01	Recursos propios	O000001 Contraloría Municipal	\$36,900.00	\$0.00	\$29,530.98	\$7,369.02
Contraloría Municipal 1410	Gasto corriente	35101	Conservación y mantenimiento menor de inmuebles	11AA01	Recursos propios	O000001 Contraloría Municipal	\$30,000.00	\$0.00	\$0.00	\$30,000.00
Contraloría Municipal 1410	Gasto corriente	35103	Adaptación de inmuebles	11AA01	Recursos propios	O000001 Contraloría Municipal	\$31,000.00	\$0.00	\$30,914.00	\$86.00
Contraloría Municipal 1410	Gasto corriente	35102	Instalaciones	11AA01	Recursos propios	O000001 Contraloría Municipal	\$50,000.00	\$0.00	\$0.00	\$50,000.00
Contraloría Municipal 1410	Gasto corriente	31501	Servicio de telefonía celular	11AA01	Recursos propios	O000001 Contraloría Municipal	\$50,039.50	\$0.00	\$35,118.47	\$14,921.03
Contraloría Municipal 1410	Gasto corriente	38502	Gastos de oficina y organización	11AA01	Recursos propios	O000001 Contraloría Municipal	\$41,000.00	\$0.00	\$21,526.07	\$19,473.93
Contraloría Municipal 1410	Gasto corriente	36102	Impresión y elaboración de publicaciones	11AA01	Recursos propios	O000001 Contraloría Municipal	\$35,900.00	\$0.00	\$16,763.16	\$19,136.84
Contraloría Municipal 1410	Gasto corriente	15905	Subsidio por incapacidad	11AB01	Participaciones	O000001 Contraloría Municipal	\$189,722.07	\$0.00	\$189,722.06	\$0.01
Contraloría Municipal 1410	Gasto corriente	34501	Seguro de bienes patrimoniales	11AA01	Recursos propios	O000001 Contraloría Municipal	\$150,885.18	\$0.00	\$150,885.18	\$0.00
Contraloría Municipal 1410	Gasto corriente	15407	Ayuda para día de reyes	11AB01	Participaciones	O000001 Contraloría Municipal	\$233,928.41	\$0.00	\$233,928.44	-\$0.03
Contraloría Municipal 1410	Gasto corriente	15408	Ayuda para 10 de mayo	11AB01	Participaciones	O000001 Contraloría Municipal	\$305,318.64	\$0.00	\$305,318.59	\$0.05
Contraloría Municipal 1410	Gasto corriente	26103	Combustibles, lubricantes y aditivos destinados para actividades administrativas	11AA01	Recursos propios	O000001 Contraloría Municipal	\$478,690.08	\$0.00	\$295,385.17	\$183,304.91

Evaluador: ARAL Coordinador: ARAL

UNIDAD RESPONSABLE	GC/INV	COG	DESCRIPCIÓN DE COG	ORIGEN	DESCRIPCIÓN DE ORIGEN	PROGRAMA	PRESUPUESTO MODIFICADO	PRESUPUESTO COMPROMETIDO	PRESUPUESTO DEVENGADO	PRESUPUESTO DISPONIBLE
Contraloría Municipal 1410	Gasto corriente	38301	Congresos, convenciones, espectáculos y ferias	11AA01	Recursos propios	O000001 Contraloría Municipal	\$654,862.00	\$0.00	\$267,128.79	\$387,733.21
Contraloría Municipal 1410	Gasto corriente	33901	Servicios profesionales, científicos y técnicos integrales	11AA01	Recursos propios	O000001 Contraloría Municipal	\$860,720.00	\$0.00	\$31,801.93	\$828,918.07
Contraloría Municipal 1410	Gasto corriente	39801	Impuesto sobre nominas	11AA01	Recursos propios	O000001 Contraloría Municipal	\$1,131,476.16	\$0.00	\$706,145.42	\$425,330.74
Contraloría Municipal 1410	Gasto corriente	35901	Servicios de jardinería y fumigación	12AA01	Remanente recursos propios	O000001 Contraloría Municipal	\$2,041.72	\$0.01	\$2,041.71	\$0.00
Contraloría Municipal 1410	Gasto corriente	32303	Arrendamiento de bienes y equipo informático	12AA01	Remanente recursos propios	O000001 Contraloría Municipal	\$6,881.98	\$39.48	\$6,842.50	\$0.00
Contraloría Municipal 1410	Gasto corriente	35501	Reparación y mantenimiento de equipo de transporte	11AA01	Recursos propios	O000001 Contraloría Municipal	\$211,608.70	\$243.60	\$211,101.98	\$263.12
Contraloría Municipal 1410	Gasto corriente	56501	Equipo de comunicación y telecomunicación	11AA01	Recursos propios	O000001 Contraloría Municipal	\$2,500.00	\$1,354.50	\$689.62	\$455.88
Contraloría Municipal 1410	Gasto corriente	33603	Servicio de fotocopiado e impresión	12AA01	Remanente recursos propios	O000001 Contraloría Municipal	\$3,130.66	\$1,917.71	\$1,212.94	\$0.01
Contraloría Municipal 1410	Gasto corriente	32701	Arrendamiento de activos intangibles	11AA01	Recursos propios	O000001 Contraloría Municipal	\$6,000.00	\$5,500.12	\$0.00	\$499.88
Contraloría Municipal 1410	Gasto corriente	29401	Refacciones y accesorios menores de equipo de cómputo y tecnologías de la información	11AA01	Recursos propios	O000001 Contraloría Municipal	\$18,000.00	\$7,224.27	\$6,142.20	\$4,633.53
Contraloría Municipal 1410	Gasto corriente	27201	Prendas de seguridad y protección personal	11AA01	Recursos propios	O000001 Contraloría Municipal	\$16,131.00	\$10,039.11	\$3,163.35	\$2,928.54
Contraloría Municipal 1410	Gasto corriente	56401	Sistemas de aire acondicionado, calefacción y de refrigeración industrial y comercial	11AA01	Recursos propios	O000001 Contraloría Municipal	\$20,000.00	\$12,940.17	\$5,862.64	\$1,197.19
Contraloría Municipal 1410	Gasto corriente	32303	Arrendamiento de bienes y equipo informático	11AA01	Recursos propios	O000001 Contraloría Municipal	\$15,462.48	\$13,374.00	\$1,684.84	\$403.64
Contraloría Municipal 1410	Gasto corriente	52301	Cámaras fotográficas y de video	11AA01	Recursos propios	O000001 Contraloría Municipal	\$14,299.00	\$14,105.60	\$0.00	\$193.40
Contraloría Municipal 1410	Gasto corriente	51101	Muebles de oficina y estantería	12AA20	Remanente recursos propios 2020	O000001 Contraloría Municipal	\$17,713.20	\$17,713.20	\$0.00	\$0.00

Evaluador: ARAL Coordinador: ARAL

UNIDAD RESPONSABLE	GC/INV	COG	DESCRIPCIÓN DE COG	ORIGEN	DESCRIPCIÓN DE ORIGEN	PROGRAMA	PRESUPUESTO MODIFICADO	PRESUPUESTO COMPROMETIDO	PRESUPUESTO DEVENGADO	PRESUPUESTO DISPONIBLE
Contraloría Municipal 1410	Gasto corriente	33601	Impresiones oficiales	11AA01	Recursos propios	O000001 Contraloría Municipal	\$93,000.00	\$28,710.00	\$50,639.80	\$13,650.20
Contraloría Municipal 1410	Gasto corriente	51901	Otros mobiliarios y equipos de administración	11AA01	Recursos propios	O000001 Contraloría Municipal	\$32,252.00	\$32,138.55	\$0.00	\$113.45
Contraloría Municipal 1410	Gasto corriente	27102	Vestuarios y uniformes destinados a actividades operativas	11AA01	Recursos propios	O000001 Contraloría Municipal	\$47,405.00	\$37,137.40	\$0.00	\$10,267.60
Contraloría Municipal 1410	Gasto corriente	21101	Materiales y útiles de oficina	11AA01	Recursos propios	O000001 Contraloría Municipal	\$86,743.21	\$45,948.57	\$36,218.46	\$4,576.18
Contraloría Municipal 1410	Gasto corriente	51101	Muebles de oficina y estantería	11AA01	Recursos propios	O000001 Contraloría Municipal	\$67,289.00	\$66,283.82	\$0.00	\$1,005.18
Contraloría Municipal 1410	Gasto corriente	51501	Equipo de cómputo y de tecnologías de la información	11AA01	Recursos propios	O000001 Contraloría Municipal	\$462,907.04	\$72,466.91	\$359,370.26	\$31,069.87
Contraloría Municipal 1410	Gasto corriente	13201	Prima de vacaciones	11AB01	Participaciones	O000001 Contraloría Municipal	\$872,800.54	\$91,158.51	\$599,808.59	\$181,833.44
Contraloría Municipal 1410	Gasto corriente	15405	Ayuda para despensa	11AB01	Participaciones	O000001 Contraloría Municipal	\$777,778.56	\$102,962.00	\$512,779.36	\$162,037.20
Contraloría Municipal 1410	Gasto corriente	15904	Ayuda para alimentación	11AB01	Participaciones	O000001 Contraloría Municipal	\$1,256,832.79	\$146,094.00	\$848,886.19	\$261,852.60
Contraloría Municipal 1410	Gasto corriente	33603	Servicio de fotocopiado e impresión	11AA01	Recursos propios	O000001 Contraloría Municipal	\$188,240.35	\$150,890.55	\$0.00	\$37,349.80
Contraloría Municipal 1410	Gasto corriente	35801	Servicios de limpieza y manejo de desechos	11AA01	Recursos propios	O000001 Contraloría Municipal	\$427,518.00	\$164,430.00	\$263,088.00	\$0.00
Contraloría Municipal 1410	Gasto corriente	15101	Cuotas para el fondo de ahorro y fondo del trabajo	11AB01	Participaciones	O000001 Contraloría Municipal	\$1,495,000.00	\$188,806.69	\$994,734.95	\$311,458.36
Contraloría Municipal 1410	Gasto corriente	15907	Subsidio para cuotas a cargo del patrón	11AB01	Participaciones	O000001 Contraloría Municipal	\$977,424.71	\$218,439.11	\$555,355.46	\$203,630.14
Contraloría Municipal 1410	Gasto corriente	32201	Arrendamiento de edificios y locales	11AA01	Recursos propios	O000001 Contraloría Municipal	\$910,397.56	\$227,599.93	\$682,797.63	\$0.00
Contraloría Municipal 1410	Gasto corriente	14201	Aportaciones a fondos de vivienda	11AB01	Participaciones	O000001 Contraloría Municipal	\$1,836,788.03	\$291,618.22	\$1,162,505.64	\$382,664.17

Evaluador: ARAL Coordinador: ARAL

UNIDAD RESPONSABLE	GC/INV	COG	DESCRIPCIÓN DE COG	ORIGEN	DESCRIPCIÓN DE ORIGEN	PROGRAMA	PRESUPUESTO MODIFICADO	PRESUPUESTO COMPROMETIDO	PRESUPUESTO DEVENGADO	PRESUPUESTO DISPONIBLE
Contraloría Municipal 1410	Gasto corriente	21401	Materiales, útiles y equipos menores de tecnologías de la información y comunicaciones	11AA01	Recursos propios	O000001 Contraloría Municipal	\$334,726.01	\$309,805.04	\$4,316.56	\$20,604.41
Contraloría Municipal 1410	Gasto corriente	15902	Premio por puntualidad	11AB01	Participaciones	O000001 Contraloría Municipal	\$2,512,489.15	\$312,898.80	\$1,676,155.13	\$523,435.22
Contraloría Municipal 1410	Gasto corriente	15903	Premio por asistencia	11AB01	Participaciones	O000001 Contraloría Municipal	\$2,512,489.15	\$312,898.80	\$1,676,155.13	\$523,435.22
Contraloría Municipal 1410	Gasto corriente	11301	Sueldos base al personal permanente	11AB01	Participaciones	O000001 Contraloría Municipal	23,441,114.78	676,248.87	17,427,769.51	5,337,096.40
Contraloría Municipal 1410	Gasto corriente	14101	Aportaciones de seguridad social	11AB01	Participaciones	O000001 Contraloría Municipal	6,177,440.40	1,009,103.87	3,881,369.78	1,286,966.75
Contraloría Municipal 1410	Gasto corriente	13203	Gratificación de fin de año	11AB01	Participaciones	O000001 Contraloría Municipal	3,578,482.23	2,580,826.57	103,035.08	894,620.58

1.2 Eficacia y Economía por programa

UNIDAD RESPONSABLE	GC/INV	PROGRAMA	PRESUPUESTO MODIFICADO	PRESUPUESTO COMPROMETIDO	PRESUPUESTO DEVENGADO	PRESUPUESTO DISPONIBLE	ECONOMÍA	EFICACIA
Contraloría Municipal	Gasto corriente	Contraloría Municipal	56,795,546.34	7,863,609.60	36,077,343.83	12,854,592.91	77%	91%

 Evaluador: ARAL
  Coordinador: ARAL

ANEXO 2. DESGLOSE POR INDICADOR

En este apartado se incluyen todos aquellos indicadores del ente que cuenten con meta modificada para el trimestre evaluado.

UNIDAD RESPONSABLE	PROGRAMA	NIVEL RESUMEN NARRATIVO	INDICADOR	META MODIFICADA	META ALCANZADA	AVANCE TOTAL
Contraloría Municipal 1410	O000001 Contraloría Municipal	Componente	Porcentaje de avance en la estrategia de formación preventiva a Servidores Públicos y Ciudadanía	75%	75%	100%
Contraloría Municipal 1410	O000001 Contraloría Municipal	Actividad	Porcentaje de servidores públicos capacitados en materia de declaración patrimonial y de intereses	100%	89%	89%
Contraloría Municipal 1410	O000001 Contraloría Municipal	Actividad	Porcentaje de servidores públicos capacitados en materia de Responsabilidad Administrativa	100%	100%	100%
Contraloría Municipal 1410	O000001 Contraloría Municipal	Actividad	Porcentaje de servidores públicos capacitados respecto a ética e integridad, vocación por el servicio y materia anticorrupción	100%	89%	89%
Contraloría Municipal 1410	O000001 Contraloría Municipal	Actividad	Porcentaje de enlaces capacitados sobre el Examen de la Función Pública y Prueba de Fidelidad	100%	100%	100%
Contraloría Municipal 1410	O000001 Contraloría Municipal	Actividad	Porcentaje de servidores públicos capacitados respecto al Modelo Integral de Control Interno	89%	50%	56%
Contraloría Municipal 1410	O000001 Contraloría Municipal	Actividad	Porcentaje de servidores públicos capacitados respecto a la Administración de Riesgos en el Modelo Integral de Control Interno	100%	113%	113%
Contraloría Municipal 1410	O000001 Contraloría Municipal	Actividad	Porcentaje de atención a gestiones de capacitación a los titulares de los OIC	100%	88%	88%
Contraloría Municipal 1410	O000001 Contraloría Municipal	Actividad	Porcentaje de ciudadanos capacitados en materia de Contraloría Social	50%	40%	79%
Contraloría Municipal 1410	O000001 Contraloría Municipal	Actividad	Porcentaje de evaluación de los planes de gestión ética, integridad y conflicto de interés de los 36 comités de ética de las dependencias, entidades y órganos autónomos	75%	50%	67%
Contraloría Municipal 1410	O000001 Contraloría Municipal	Actividad	Porcentaje de realización del 1er Foro de Control Interno	100%	100%	100%
Contraloría Municipal 1410	O000001 Contraloría Municipal	Componente	Porcentaje de notificaciones de inicio de auditorías contables y financieras realizadas	73%	73%	100%
Contraloría Municipal 1410	O000001 Contraloría Municipal	Actividad	Porcentaje de procesos de entrega recepción atendidos	100%	100%	100%
Contraloría Municipal 1410	O000001 Contraloría Municipal	Actividad	Porcentaje de actos de destrucción de archivos y bienes atendidos	100%	100%	100%
Contraloría Municipal 1410	O000001 Contraloría Municipal	Actividad	Porcentaje de reportes trimestrales de información financiera realizados	75%	75%	100%
Contraloría Municipal 1410	O000001 Contraloría Municipal	Actividad	Porcentaje de avance en la revisión de Cuenta Pública	100%	100%	100%
Contraloría Municipal 1410	O000001 Contraloría Municipal	Componente	Porcentaje de notificación de inicios de Auditorías de Obra Pública	100%	100%	100%
Contraloría Municipal 1410	O000001 Contraloría Municipal	Actividad	Porcentaje de asistencia a eventos de apertura de propuestas y comités de obra	100%	100%	100%
Contraloría Municipal 1410	O000001 Contraloría Municipal	Componente	Porcentaje de notificación de informes finales de auditorías de control interno conforme al Programa Anual	60%	89%	89%
Contraloría Municipal 1410	O000001 Contraloría Municipal	Actividad	Porcentaje de notificación de inicio auditorías de control interno conforme al programa anual	80%	80%	100%
Contraloría Municipal 1410	O000001 Contraloría Municipal	Componente	Porcentaje de personas incorporadas a los programas de participación ciudadana	50%	49%	97%
Contraloría Municipal 1410	O000001 Contraloría Municipal	Actividad	Porcentaje de quejas, denuncias y sugerencias atendidas	100%	100%	100%
Contraloría Municipal 1410	O000001 Contraloría Municipal	Actividad	Porcentaje de Sesiones y Mesas de Trabajo Coordinadas	100%	100%	100%
Contraloría Municipal 1410	O000001 Contraloría Municipal	Actividad	Porcentaje de realización de la séptima Feria de la transparencia	100%	100%	100%

Evaluador: ARAL Coordinador: ARAL

UNIDAD RESPONSABLE	PROGRAMA	NIVEL RESUMEN NARRATIVO	INDICADOR	META MODIFICADA	META ALCANZADA	AVANCE TOTAL
Contraloría Municipal 1410	O000001 Contraloría Municipal	Actividad	Porcentaje de realización del evento del informe anual del Consejo Ciudadano de Contraloría Social	100%	0%	0%
Contraloría Municipal 1410	O000001 Contraloría Municipal	Componente	Porcentaje de ejecución del Sistema de Evaluación del desempeño	75%	75%	100%
Contraloría Municipal 1410	O000001 Contraloría Municipal	Actividad	Porcentaje de notificaciones de inicio de Evaluaciones del desempeño a programas presupuestarios conforme al programa Anual de Evaluación	100%	100%	100%
Contraloría Municipal 1410	O000001 Contraloría Municipal	Actividad	Porcentaje de avance en la contratación de Evaluaciones externas del desempeño a programas presupuestarios y/o Fondos Federales	100%	100%	100%
Contraloría Municipal 1410	O000001 Contraloría Municipal	Actividad	Porcentaje de realización evaluaciones trimestrales del logro de objetivos y metas conforme al Programa Anual de Evaluación	75%	75%	100%
Contraloría Municipal 1410	O000001 Contraloría Municipal	Actividad	Porcentaje de aplicación del Examen de la Función pública a servidores públicos	100%	100%	100%
Contraloría Municipal 1410	O000001 Contraloría Municipal	Actividad	Porcentaje de atención a requerimientos realizadas por la Dirección de Archivo	100%	78%	78%

Evaluador: ARAL Coordinador: ARAL

